


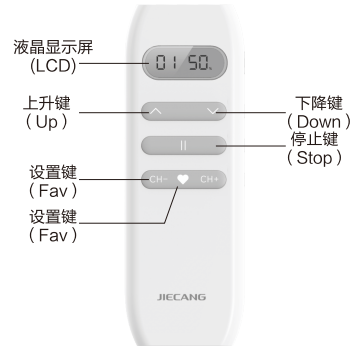
## 01 产品介绍



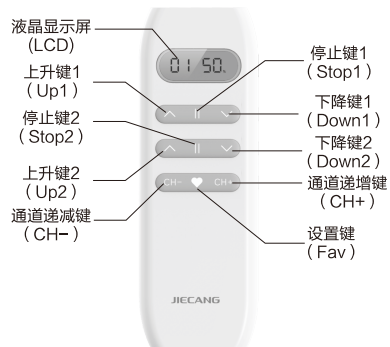
## 02 按键说明

### a. 发射器正面

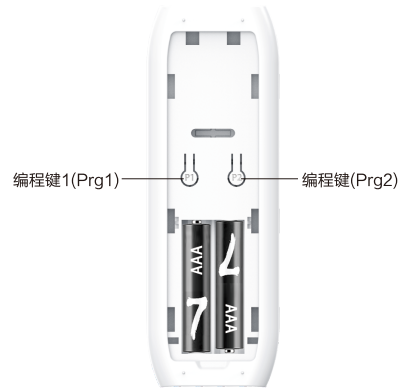
JCHR35W3C3 - 16通道单路液晶



JCHR35W3C4 - 16通道双路液晶



### b. 发射器背面



## 03 参数说明

电气性能	标准
电池类型	7号 (AAA) 电池2颗
工作温度	-10℃-50℃
无线频率	433.92M ± 100KHz
发射距离	室内大于30m

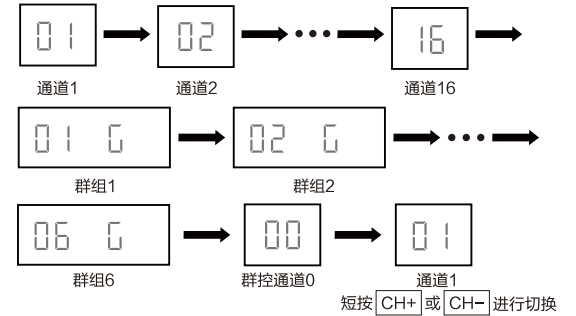
## 04 注意事项!



1. 发射器勿受潮，勿撞击，以免影响寿命
2. 在使用过程中，当发现遥控距离明显变近或者不太灵敏时，请检查是否需要更换电池。
3. 请根据当地垃圾分类回收政策，妥善处理废旧电池

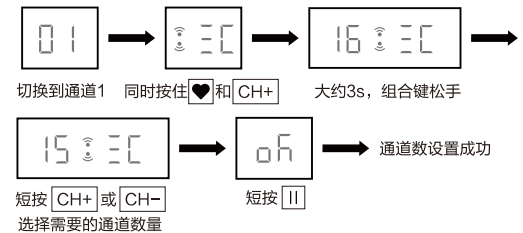
## 05 操作说明

### a. 通道和群组切换



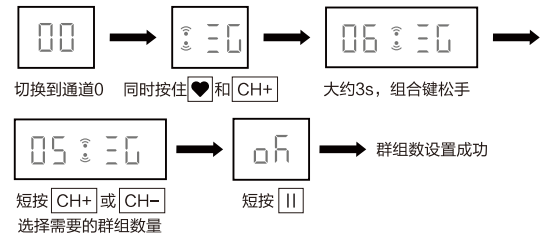
注：通道0是代表所有通道的群控，群组代表群组里的组合通道的群控，群组里的具体通道可以设置。

### b. 设置通道数量



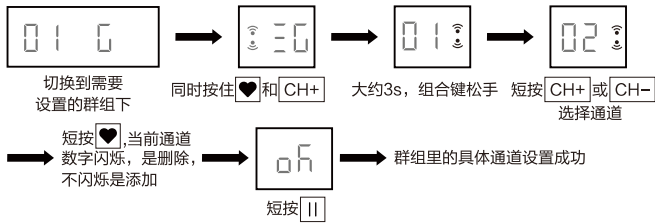
注：设置通道数量是在通道1-6下设置的，最大通道数为6，最小为1。

### c. 设置群组数量



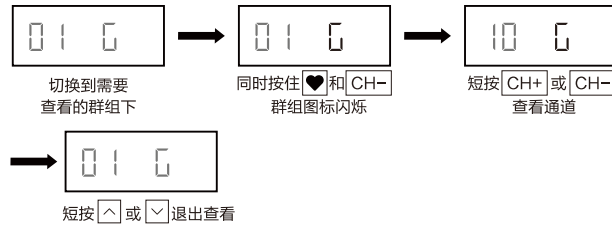
注：设置群组数量是在通道0下设置的，最大群组数量为6，最小为0。

#### d. 设置群组里的具体通道



注：设置群组里的具体通道是在群组1-6下设置的。

#### e. 查看群组里的具体通道



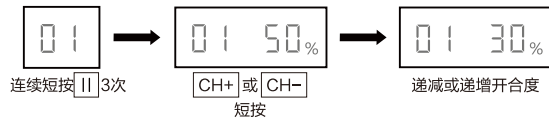
#### f. 童锁功能（禁止双键发码）



② 重复操作，开放双键发码功能

注：在禁止双键发码的时候，该发射器无法设置电机行程等需要双键同时按的功能操作。

#### g. 帘子齐平功能（设置开合度）



选择帘子需要打开关闭的位置后松手，2s后自动发射控制运行。

注：当前通道下的所有帘子都会运行到相应的开合度位置处，实现了多个帘子齐平的功能。

#### h. 其他操作详见电机说明书

# JCHR35W3C3/4

## 十六通道手持液晶发射器说明书

总部：新昌

ADD：浙江省新昌县省级高新技术产业园区莱盛路2号

EMAIL：jc35@jiecang.com

TEL：+86-575-86297980

FAX：+86-575-86297960